

Опасные растения и грибы



Воспитатель

Кобелева Ольга Николаевна

Опасные растения.

- Растения привлекают нас своим внешним видом. Хочется сорвать или понюхать красивые цветы, попробовать плоды.
- Надо помнить, что среди растений часто можно встретить ядовитые и опасные для здоровья виды.
- Ядовитые растения встречаются у жилья, на пустырях, в оврагах.
- Наиболее распространены в нашей полосе следующие ядовитые растения.

Белена. Семена похожи на мак. Есть эти семена нельзя.

Вороний глаз. Привлекает к себе синевато-чёрной ягодой, которая напоминает глаз вороны.



Волчье лыко. Маленький кустарник, очень красивый, но и ядовитый.

Привлекают красные плоды, которые нельзя брать в рот.



Дурман. Достигает высоты до одного метра. Крупные белые цветы и плоды с шипами привлекают внимание, но прикасаться к ним не нужно. У растения ядовиты все части.



Опасные грибы.

- Особенно опасны ядовитые грибы. Нам всем известны такие ядовитые грибы, как мухомор и бледная поганка.
- Но есть грибы, которые очень похожи на съедобные, но являются ядовитыми. Они часто растут рядом.
- Много двойников у опят. У летнего опёнка пластинки на шляпке кремовые или коричневые, а у его ядовитого двойника зеленоватые. В конце лета появляются осенние опята, но и здесь подстерегает опасность. У настоящего осеннего опёнка пластинки желтовато-белые, а мякоть белая, с хорошим грибным ароматом. У ложноопёнка шляпка кирпично-красная, а пластинки серые или чёрные, мякоть жёлтая, с неприятным запахом. Такими грибами можно сильно отравиться.
- Никогда не собирайте грибы, в съедобности которых хотя бы немного сомневаетесь.

Мухомор красный



Мухомор пантерный



Мухомор вонючий



Бледная поганка



Ложноопёнок
серно-жёлтый



Ложноопёнок
кирпично-красный




Ложнодождевик



Лепка


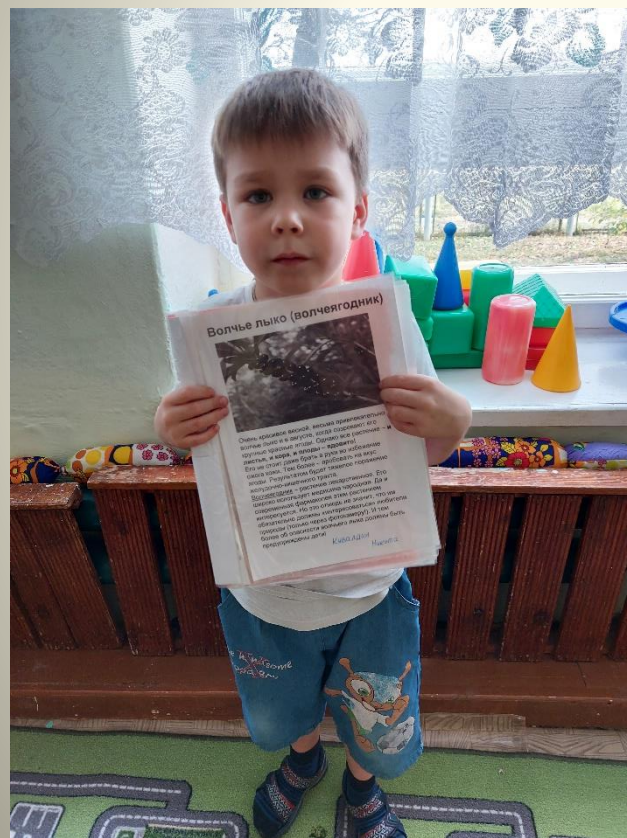








Мини доклады детей



Альбом «Опасные растения и грибы»



- Вывод: Дети много узнали об опасных растениях и грибах, которых надо опасаться.

**Спасибо за
внимание**