

ОТЧЕТ О ФИНАНСОВЫХ РЕЗУЛЬТАТАХ ДЕЯТЕЛЬНОСТИ УЧРЕЖДЕНИЯ

на 1 января 2022 г.

Учреждение МАДОУ № 29

Обособленное подразделение _____

Учредитель Финансовое управление Администрации Сысертского городского округа

Наименование органа, осуществляющего полномочия учредителя _____

Периодичность: годовая

Единица измерения: руб.

Форма по ОКУД _____

Дата _____

по ОКПО _____

ИНН _____

по ОКТМО _____

по ОКПО _____

ИНН _____

Глава по БК _____

по ОКЕИ _____

КОДЫ	
Форма по ОКУД	0503721
Дата	01.01.2022
по ОКПО	51836533
ИНН	6652012313
по ОКТМО	65241000000
по ОКПО	
ИНН	6652003020
Глава по БК	
по ОКЕИ	383



Наименование показателя	Код строки	Код аналитики	Деятельность с целевыми средствами	Деятельность по государственному заданию	Приносящая доход деятельность	Итого
1	2	3	4	5	6	7
Доходы (стр. 030 + стр. 040 + стр. 050 + стр. 060 + стр. 070 + стр. 090 + стр. 100 + стр. 110)	010	100	461 600,00	16 019 320,00	1 727 655,20	18 208 575,20
<i>Доходы от собственности</i>	030	120	-	-	-	-
в том числе:						
<i>Доходы от оказания платных услуг (работ), компенсаций затрат</i>	040	130	-	16 019 320,00	1 727 655,20	17 746 975,20
в том числе:						
Доходы от оказания платных услуг (работ)	040	131	-	16 019 320,00	1 727 655,20	17 746 975,20
<i>Штрафы, пени, неустойки, возмещения ущерба</i>	050	140	-	-	-	-
в том числе:						
<i>Безвозмездные поступления текущего характера</i>	060	150	461 600,00	-	-	461 600,00
в том числе:						
Поступления текущего характера бюджетным и автономным учреждениям от сектора государственного управления	060	152	461 600,00	-	-	461 600,00
<i>Безвозмездные поступления капитального характера</i>	070	160	-	-	-	-
в том числе:						
<i>Доходы от операций с активами</i>	090	170	-	-	-	-

Наименование показателя	Код строки	Код аналитик и	Деятельность с целевыми средствами	Деятельность по государственному заданию	Приносящая доход деятельность	Итого
1	2	3	4	5	6	7
в том числе:						
Доходы от выбытия активов	090	172	-	-6 291 537,12	-	-6 291 537,12
Доходы от оценки активов и обязательств	090	176	-	6 291 537,12	-	6 291 537,12
Прочие доходы	100	180	-	-	-	-
в том числе:						
Безвозмездные неденежные поступления в сектор государственного управления	110	190	-	-	-	-
в том числе:						
Расходы (стр. 160 + стр. 170 + стр. 190 + стр. 210 + стр. 230 + стр. 240 + стр. 250 + стр. 260 + стр. 270)	150	200	461 600,00	16 084 132,96	1 862 882,21	18 408 615,17
Оплата труда и начисления на выплаты по оплате труда	160	210	-	13 777 634,54	-	13 777 634,54
в том числе:						
Заработная плата	160	211	-	10 578 914,20	-	10 578 914,20
Начисления на выплаты по оплате труда	160	213	-	3 198 720,34	-	3 198 720,34
Оплата работ, услуг	170	220	404 000,00	1 814 368,21	2 600,00	2 220 968,21
в том числе:						
Услуги связи	170	221	-	35 860,80	-	35 860,80
Транспортные услуги	170	222	-	12 000,00	-	12 000,00
Коммунальные услуги	170	223	-	889 772,66	-	889 772,66
Работы, услуги по содержанию имущества	170	225	400 000,00	500 663,15	-	900 663,15
Прочие работы, услуги	170	226	4 000,00	376 071,60	2 600,00	382 671,60
Обслуживание долговых обязательств	190	230	-	-	-	-
в том числе:						
Безвозмездные перечисления текущего характера организациям	210	240	-	-	-	-
в том числе:						
Безвозмездные перечисления бюджетам	230	250	-	-	-	-
в том числе:						
Социальное обеспечение	240	260	-	68 155,80	-	68 155,80
в том числе:						
Социальные пособия и компенсации персоналу в денежной форме	240	266	-	68 155,80	-	68 155,80
Расходы по операциям с активами	250	270	57 600,00	408 974,41	1 860 282,21	2 326 856,62
в том числе:						
Амортизация	250	271	-	135 409,08	-	135 409,08
Расходование материальных запасов	250	272	57 600,00	273 565,33	1 860 282,21	2 191 447,54
Безвозмездные перечисления капитального характера организациям	260	280	-	-	-	-
в том числе:						

Наименование показателя	Код строки	Код аналитик и	Деятельность с целевыми средствами	Деятельность по государственному заданию	Приносящая доход деятельность	Итого
1	2	3	4	5	6	7
<i>Прочие расходы</i>	270	290	-	15 000,00	-	15 000,00
в том числе:						
Налоги, пошлины и сборы	270	291	-	15 000,00	-	15 000,00
Чистый операционный результат (стр. 301 - стр. 302); (стр. 310 + стр. 410)	300		-	-64 812,96	-135 227,01	-200 039,97
<i>Операционный результат до налогообложения (стр. 010 – стр. 150)</i>	301		-	-64 812,96	-135 227,01	-200 039,97
<i>Налог на прибыль</i>	302		-	-	-	-
Операции с нефинансовыми активами (стр. 320 + стр. 330 + стр. 350 + стр. 360 + стр. 370 + стр. 380 + стр. 390 + стр. 400)	310		-	6 263 410,36	13 897,86	6 277 308,22
<i>Чистое поступление основных средств</i>	320		-	-21 559,08	-	-21 559,08
в том числе:						
увеличение стоимости основных средств	321	310	-	113 850,00	-	113 850,00
уменьшение стоимости основных средств	322	41X	-	135 409,08	-	135 409,08
<i>Чистое поступление нематериальных активов</i>	330		-	-	-	-
в том числе:						
увеличение стоимости нематериальных активов	331	320	-	-	-	-
уменьшение стоимости нематериальных активов	332	42X	-	-	-	-
<i>Чистое поступление произведенных активов</i>	350		-	6 291 537,12	-	6 291 537,12
в том числе:						
увеличение стоимости произведенных активов	351	330	-	-	-	-
уменьшение стоимости произведенных активов	352	43X	-	-6 291 537,12	-	-6 291 537,12
<i>Чистое поступление материальных запасов</i>	360		-	-6 567,68	13 897,86	7 330,18
в том числе:						
увеличение стоимости материальных запасов	361	340	57 600,00	266 997,65	1 874 180,07	2 198 777,72
из них:						
уменьшение стоимости материальных запасов	362	440	57 600,00	273 565,33	1 860 282,21	2 191 447,54
из них:						
<i>Чистое поступление прав пользования</i>	370		-	-	-	-
в том числе:						
увеличение стоимости прав пользования	371	35X	-	-	-	-
уменьшение стоимости прав пользования	372	45X	-	-	-	-
<i>Чистое изменение затрат на изготовление готовой продукции (работ, услуг)</i>	390		-	-	-	-

Наименование показателя	Код строки	Код аналитик и	Деятельность с целевыми средствами	Деятельность по государственному заданию	Приносящая доход деятельность	Итого
1	2	3	4	5	6	7
в том числе:						
увеличение затрат	391	х	-	16 084 132,96	1 862 882,21	17 947 015,17
уменьшение затрат	392	х	-	16 084 132,96	1 862 882,21	17 947 015,17
<i>Чистое изменение расходов будущих периодов</i>	400	х	-	-	-	-
Операции с финансовыми активами и обязательствами (стр. 420 - стр. 510)	410		-	-6 328 223,32	-149 124,87	-6 477 348,19
Операции с финансовыми активами (стр. 430 + стр. 440 + стр. 450 + стр. 460 + стр. 470 + стр. 480)	420		-	-6 284 502,98	-144 178,55	-6 428 681,53
<i>Чистое поступление денежных средств и их эквивалентов</i>	430		-	-	-110 626,25	-110 626,25
в том числе:						
поступление денежных средств и их эквивалентов	431	510	461 600,00	16 070 146,73	1 776 481,40	18 308 228,13
выбытие денежных средств и их эквивалентов	432	610	461 600,00	16 070 146,73	1 887 107,65	18 418 854,38
<i>Чистое поступление ценных бумаг, кроме акций</i>	440		-	-	-	-
в том числе:						
увеличение стоимости ценных бумаг, кроме акций и иных финансовых инструментов	441	520	-	-	-	-
уменьшение стоимости ценных бумаг, кроме акций и иных финансовых инструментов	442	620	-	-	-	-
<i>Чистое поступление акций и иных финансовых инструментов</i>	450		-	-	-	-
в том числе:						
увеличение стоимости акций и иных финансовых инструментов	451	530	-	-	-	-
уменьшение стоимости акций и иных финансовых инструментов	452	630	-	-	-	-
<i>Чистое предоставление займов (ссуд)</i>	460		-	-	-	-
в том числе:						
увеличение задолженности по предоставленным займам (ссудам)	461	540	-	-	-	-
уменьшение задолженности по предоставленным займам (ссудам)	462	640	-	-	-	-
<i>Чистое поступление иных финансовых активов</i>	470		-	-	-	-
в том числе:						
увеличение стоимости иных финансовых активов	471	550	-	-	-	-
уменьшение стоимости иных финансовых активов	472	650	-	-	-	-
<i>Чистое увеличение дебиторской задолженности</i>	480		-	-6 284 502,98	-33 552,30	-6 318 055,28
в том числе:						
увеличение дебиторской задолженности	481	560	541 716,20	16 432 410,22	1 741 559,09	18 715 685,51
уменьшение дебиторской задолженности	482	660	541 716,20	22 716 913,20	1 775 111,39	25 033 740,79

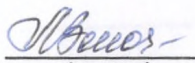
Наименование показателя	Код строки	Код аналитик и	Деятельность с целевыми средствами	Деятельность по государственному заданию	Приносящая доход деятельность	Итого
1	2	3	4	5	6	7
Операции с обязательствами (стр. 520 + стр. 530 + стр. 540 + стр. 550 + стр. 560)	510		-	43 720,34	4 946,32	48 666,66
<i>Чистое увеличение задолженности по внутренним привлеченным заимствованиям</i>	520		-	-	-	-
в том числе:						
увеличение задолженности по внутренним привлеченным заимствованиям	521	710	-	-	-	-
уменьшение задолженности по внутренним привлеченным заимствованиям	522	810	-	-	-	-
<i>Чистое увеличение задолженности по внешним привлеченным заимствованиям</i>	530		-	-	-	-
в том числе:						
увеличение задолженности по внешним привлеченным заимствованиям	531	720	-	-	-	-
уменьшение задолженности по внешним привлеченным заимствованиям	532	820	-	-	-	-
<i>Чистое увеличение прочей кредиторской задолженности</i>	540		-	43 720,34	4 946,32	48 666,66
в том числе:						
увеличение прочей кредиторской задолженности	541	730	462 019,72	17 839 408,87	1 878 417,05	20 179 845,64
уменьшение прочей кредиторской задолженности	542	830	462 019,72	17 795 688,53	1 873 470,73	20 131 178,98
<i>Чистое изменение доходов будущих периодов</i>	550	x	-	-	-	-
<i>Чистое изменение резервов предстоящих расходов</i>	560	x	-	-	-	-

Руководитель  (подпись) Н.Н. Чермянинова (расшифровка подписи) Главный бухгалтер  (подпись) Л.Г. Змазова (расшифровка подписи)



Централизованная бухгалтерия _____ (наименование, ОГРН, ИНН, КПП, местонахождение)

Руководитель (уполномоченное лицо) _____ (должность) _____ (подпись) _____ (расшифровка подписи)

Исполнитель  (подпись) Змазова Л.Г. (расшифровка подписи) _____ (телефон, e-mail)

25 января 2022 г.

**ДОКУМЕНТ ПОДПИСАН
ЭЛЕКТРОННОЙ ПОДПИСЬЮ**

СВЕДЕНИЯ О СЕРТИФИКАТЕ ЭП

Сертификат 603332450510203670830559428146817986133868575811

Владелец Чермянинова Наталья Николаевна

Действителен с 25.02.2021 по 25.02.2022